






TruExterior®

Siding & Trim

Calculador para proyectos con revestimientos y molduras TruExterior® Siding & Trim

Revestimiento Craftsman Collection™ Siding

Rústico en V				Cóncavo/tipo holandés			
							
Nominal	Real	Visible	Tablas por cuadrado 16 pies de long.	Nominal	Real	Visible	Tablas por cuadrado 16 pies de long.
1 x 6	11/16 x 5-1/2 pulg.	5 pulg.	15	1 x 6	11/16 x 5-1/2 pulg.	4-31/32 pulg.	15
1 x 8	11/16 x 7-1/2 pulg.	7 pulg.	11	1 x 8	11/16 x 7-1/4 pulg.	6-23/32 pulg.	12
1 x 10	11/16 x 9-1/2 pulg.	9 pulg.	9	1 x 10	11/16 x 9-1/4 pulg.	8-23/32 pulg.	9
Canal				Canal biselado			
							
Nominal	Real	Visible	Tablas por cuadrado 16 pies de long.	Nominal	Real	Visible	Tablas por cuadrado 16 pies de long.
1 x 6	11/16 x 5-1/2 pulg.	4-31/32 pulg.	15	1 x 6	11/16 x 5-1/2 pulg.	4-31/32 pulg.	15
1 x 8	11/16 x 7-1/4 pulg.	6-23/32 pulg.	12	1 x 8	11/16 x 7-1/2 pulg.	6-31/32 pulg.	11
1 x 10	11/16 x 9-1/4 pulg.	8-23/32 pulg.	9	1 x 10	11/16 x 9-1/2 pulg.	8-31/32 pulg.	9
Traslapado-machihembrado reversible							
							
Nominal	Real	Visible	Tablas por cuadrado 16 pies de long.				
1 x 4	11/16 x 3-1/2 pulg.	3-3/32 pulg.	24				
1 x 6	11/16 x 5-1/2 pulg.	5-3/32 pulg.	15				
1 x 8	11/16 x 7-1/4 pulg.	6-13/16 pulg.	11				
1 x 10	11/16 x 9-1/4 pulg.	8-13/16 pulg.	9				



TruExterior.com